


Möbelbauplatten speziell für Fahrzeugausbau

- Pappelsperrholz extrem leicht
- Mit Schichtstoffoberfläche

S. 556 – 558



Schalldämmung S. 554
 Isolationsmatten S. 555
 Möbelbauplatten S. 556 – 558
 Kantenschutz, Umleimer S. 559
 Innenverkleidung S. 560 – 561
 Möbelgriffe + Beschläge S. 562 – 563
 Zuhaltungen S. 564

Möbelbau-Scharniere S. 565
 Möbelbau-Komponenten S. 566 – 569
 Tischfüße aus Aluminium S. 570
 Schwenktischgestelle S. 570
 Hubtischgestelle S. 571
 Tischgestelle S. 572 – 574


Schalldämmung für Profis

Selbstklebende Schalldämm-Isolationsmatte

Schnelle Montage,
da selbstklebend



- Dämmt Fahr- und Motorgeräusche
- Oberflächenversiegelt:
Es kann keine Feuchtigkeit eindringen
- Isolierend gegen:
Öl, Wasser und Benzin
- Leicht mit dem Messer zu bearbeiten
- Rückseitig mit Selbstklebefolie bezogen



Mattengröße: 1000 x 500 mm

Set: 4 Matten 2 mm

50021

35,90



Tipps und Tricks zur Fahrzeugisolation

Vorarbeiten:

Ihr Fahrzeug (Kastenwagen oder Kombi) ist soweit vorbereitet, dass Sie mit den ersten Schritten zur Isolierung beginnen können. Die vorhandenen Innenverkleidungen sind demontiert und Ausschnitte für spätere Einbauten, wie Fenster, CEE-Steckdose, Kamine oder Lüftungsgitter sind gemacht. Damit Sie nun mit der Isolierung beginnen können, müssen die Seitenwände Ihres Fahrzeugs trocken und fettfrei sein. Auch eventuelle Wachsrückstände entfernen.

Isolierung:

Zur Isolierung der Fahrzeugseitenwände, der Decke und des Bodens empfehlen wir unseren X-trem Isolator. Dieser weist folgende Vorteile gegenüber anderen Isolierungsmaterialien, wie z.B. Styropor oder Steinwolle auf: Man kann X-trem Isolator hervorragend mit einem scharfen Messer schneiden und dieses Isolierungsmaterial ist biegsam und lässt sich gut an die Wölbungen der Fahrzeugkarosserie anpassen. Weitere Vorteile: Sehr hohe Isolierung schon bei geringen Materialstärken (spart Platz und Gewicht), ist geschlossenporig (kann kein Wasser aufnehmen) und ab 15 mm Stärke auch schwer entflammbar. Zuerst schneiden Sie einige Stücke des X-Trem Isolators auf die gewünschte Größe zu. Halten Sie ihn dazu an die zu isolierende Fläche an und bedenken Sie, dass bei schwer zugänglichen Flächen später das Isolationsstück samt Kleber angebracht werden muss. Streichen Sie nun die zugeschnittenen X-trem Teile mit Einkomponentenkleber

(Art.-Nr. 50036) ein. Dazu eignet sich am Besten ein breiter Pinsel oder ein feiner Zahnpachtel. Danach tragen Sie den Kleber auf die Seitenwand bzw. Decke auf. Hierfür kann nur ein Pinsel benutzt werden.

Falls Sie einen Luftkompressor und eine Spritzpistole zur Verfügung haben, können Sie auch mit dem 3M Kleber (Art.-Nr. 50027) oder dem Einkomponentenkleber (Art.-Nr. 50036) in Verbindung mit Terokal Verdünnung R 1 Ltr. (Art.-Nr. 500361) die Isolation verkleben.

Egal für welchen Kleber Sie sich entscheiden, es müssen beide Flächen eingestrichen werden. Des Weiteren muss die Verklebung flächig erfolgen, damit sich zwischen Fahrzeugblech und X-trem Isolator kein Luftraum befinden kann. Damit wird der Taupunkt in die Isolierung verlagert und somit die Kondenswasserbildung verhindert. Ist der Kleber nun aufgetragen, erfolgt nach einer Abluftzeit das Aufsetzen des X-trems. Hierbei ist für die Klebkraft nicht die Dauer des Anpressens ausschlaggebend, sondern die Höhe des Anpressdrucks. Drücken Sie deshalb den X-trem Isolator an allen Stellen richtig an. So verfahren Sie mit Wand und Decke. Auch für den Boden können Sie X-trem Isolationsmaterial verwenden. Hier wird der X-trem Isolator jedoch nicht geklebt, sondern nur unter die Bodenplatte gelegt. Wenn Sie diese Ratschläge befolgen, haben Sie im Sommer ein kühleres und im Winter ein wärmeres Fahrzeug, wobei bei der Isolierung ausnahmsweise der Grundsatz gilt: Viel hilft viel !!!

Mehr Infos: www.reimo.com

Anti-Vibrations-Schalldämmmatten DeLuxe

- Öl- und treibstoffdichte Oberfläche
- Alterungsbeständig
- Schnelle und einfache Montage,
da selbstklebende Ausführung
- Temperaturstabil bis 140 Grad
- Plattenmaß: 0,8 m x 1,2 m = 0,96 m²
- Stärke: ca. 4 mm
- Gewicht: ca. 4,1 kg/Platte (4,3 kg/m²)



① Antivibrationsmatte

Das ideale Produkt, um Motorräume zu dämmen wenn wenig Platz zur Verfügung steht. Der Schwerpunkt liegt auf der Vibrationsdämpfung. Der Verbau ist problemlos, da Sie die Plattenware über die rückseitig selbstklebende Folie einfach auf die Wände im Motorraum kleben. Auch als Schalldämmung einsetzbar.

Ideal geeignet um Vibrationen an der Karosserie von Kastenwägen zu reduzieren. Installation auf Blech, Boden etc.

50012 1 49,90

② Passend dazu: Gewebeverstärktes Alu-Klebeband

45mm, 10m lang, Stärke 0,15mm

99016 24 15,40

Akustikvlies - perfekt bei Unebenheiten

Flexibles Akustikvlies

- Gute Schallabsorption
- Geringes Gewicht
- Schwer entflammbar gemäß DIN 4102 (B1)
- 100% PES, recycelbar
- Gleicht Unebenheiten der Begrenzungsflächen aus.
- Stärke: ca. 40 mm



Weiches und flexibles Akustikvlies. Bei unebenen Oberflächen passt sich das weiche Vlies ideal an, wie zum Auskleiden von Hohlräumen. Perfekt geeignet zum Schalldämmen von Fahr- und Windgeräuschen

Maße: 50 x 100 cm

50008 1 33,90

Dampfdichte, hochwertige Fahrzeugisolation

Reimo **X-Trem Isolator**[®]

exklusiv*



Wärmeleitwert:
X-trem-Isolator[®]
0,020–0,035

- Seit über 30 Jahren bei Reimo bewährt
- X-trem-Isolator nimmt keine Feuchtigkeit auf
- Extrem biegsam (360°), schmiegt sich optimal an die Karosserie an
- Quietscht nicht, wirkt entdröhnend, beständig gegen die meisten Lösungsmittel und hohe Temperaturen und baubiologisch weitgehend unbedenklich
- Aus geschlossenporig verschäumtem Polyethylen
- Hoch wärmedämmend (Bergsteiger schlafen auf Eis mit Mattendicke von 15 mm!)
- Extrem leicht (spart Ihnen im Laufe der Zeit ganz schön Sprit)

X-trem-Isolator[®]

ca. 1 x 2 m Plattengröße, Farbe: Schwarz

Preis pro Platte (Versand nur per Spedition mögl.) 🚚

Stärke 5 mm	500020	1	12,40
Stärke 10 mm	50015	1	17,25
Stärke 15 mm	50016	1	23,40
Stärke 18 mm (ideal für Bodenisolierung)	50009	1	24,65
Stärke 20 mm	50017	1	28,50
Stärke 30 mm	50018	1	40,60

X-trem-Isolator[®] selbstklebend

- selbstklebend noch bequemer zu verlegen

Hitzebeständig bis 120°, Klebeschicht, mit Schutzfolie abgedeckt.

ca. 1 x 2 m Plattengröße

Preis pro Platte (Versand nur per Spedition mögl.) 🚚

Stärke 10 mm,	50000	1	26,40
Stärke 20 mm,	50001	90	37,20

Spezialkleber siehe Suchbegriff "Sprühkleber"

🚚 für Plattenstärke 10 - 30 mm Fracht/Verpackung
Stapelhöhe 10-32 cm Palette 56,-/8,-
Stapelhöhe 33-200 cm 109,- / 8,-

Kleinere Mengen sind wegen zu hoher Frachtkosten unrentabel für den Versand. Bitte erfragen Sie die Vorrachtkosten bei Ihrem Händler. Der Versand zu Ihnen ist Endfracht.

Rollenware ca.20 mm Stärke. Preis je lfd. Meter.

1,45 m breit **50022** 40 **23,60**



Zum Verkleben empfehlen wir den Super Sprühkleber **50013**. Sie benötigen bei flächiger Verklebung ca. 1 Dose/Platte (2m²). Die Verarbeitungstemperatur sollte nicht unter 15°C liegen.



Überaus einfach zu bearbeiten
(z. B. mit Klingenmesser. Der Isolator reißt nicht ein, frant nicht aus und fasert auch nicht.)

TOP-PREIS
Platte ca. 2 m²
ab **12,40**

Dämmstoffe im Vergleich	Wärmeleitwert (W/M x K)	Diffusionswiderstandszahl	Preisfaktor zu PY bei 40 mm
X-trem-Isolator	0,020–0,035	dampfdicht	+ 4,0
Polystyrol	0,025–0,040	20–300	0
Polyuretan	0,025–0,035	30–100	+ 3,0
Mineralfaser	0,035–0,050	1	+ 0,0–2,5
Backkork	0,045–0,055	10–20	+ 4,5–6,0



Farben, Maße und Dichte der Platten können produktionsbedingt leicht schwanken. Wir empfehlen eine Probeverklebung (Ohne Garantie).

Spezialkleber für X-Trem-Isolator und Veloursstoffe


Macroplast B 2168



Universell einsetzbar für die Verklebung verschiedenster Materialien wie Holz, diverse Kunststoffe, Metalle, Filze uvm..., sowohl miteinander als auch untereinander. Macroplast

B 2168 ist nicht geeignet zum Verkleben von Polystyrolschaum, PE, PP, PTFE und Weich-PVC.

GP* 32,15 / 1 kg
650 g **50036** 10 **20,90**



Kraftsprühkleber Plus



- hitzebeständig bis 110°C
- hohe Sofortklebekraft

Kraftsprühkleber Plus
Klebt auf Holz, Metall und Kunststoffen sowie X-trem.
400 ml

500130 12 **16,95**
GP* 42,37 / 1 Liter

Super-Sprühkleber



Hitzebeständig bis 90°C mit hoher Sofortklebekraft. Klebt auf Holz, Metall und Kunststoffe.

500 ml
50013 12 **21,80**

Kunstharzdispersion

Kunstharzdispersionskleber 8/A 1728

Zur Verklebung von Schäumen und Textilien auf Holz, Kunststoff, Metall, Verklebung von Vliesen, Textilien, Leder, Kunstleder, Rosshaar- oder Gummiformteilen mit Schaum. Enthält Kunstharzdispersion im Gemisch mit Naturharzen. Frei von organischen Lösungsmitteln.

10,5 kg GP* 14,28 / 1 kg
50048 10 **149,90**

NEU



①

- Extrem Leicht
- Sehr stabil mit 0,6 mm Beschichtung
- Druck- und kratzfest
- Pflegeleichte Oberfläche, lange Haltbarkeit
- Gewicht ca. 7,5 kg/m²
- Plattenstärke ca. 15 mm
- Plattengröße 122 x 244 od. 250 cm
- Kräftige Spezialbeschichtung in HPL-Qualität
- Plattengröße: 122 x 244 cm = 2,98 m²
- Hochwertige Qualität, Edles Design

① „Hochglanz Weiß“ Schichtstoff

Gewicht pro Platte: ca. 24,9 kg


52025 1 201,40

Eckverbindungsprofil

passend zur Holzplatte. Länge 220 cm

522141 100 47,90

NEU



②

② „Hochglanz Silber“ Schichtstoff

Gewicht pro Platte: ca. 24,9 kg


520252 1 215,40

Eckverbindungsprofil

passend zur Holzplatte. Länge 220 cm

522141 100 47,90

NEU



③

③ „Hochglanz Schwarz“ Schichtstoff

Gewicht pro Platte: ca. 24,9 kg


520251 1 210,85

Eckverbindungsprofil

passend zur Holzplatte. Länge 220 cm

522141 100 47,90

④



④ „Anthrazit-Metallic“ Schichtstoff

Gewicht pro Platte: ca. 23,5 kg

GP* 68,05 / 1 qm


520151 50 202,80

Ab 10 St. nur Selbstabholung
bei Fachhändler oder REIMO
(Anlieferung bei Fachhändler-
Tour per REIMO-LKW)

Mindestbestellmenge für
Versand: 2 Stück (auch
gemischt) per Spedition

Pappelsperrholz mit Schichtstoff-Oberfläche

- Extrem Leicht
- Sehr stabil mit 0,6 mm Beschichtung
- Druck- und kratzfest
- Pflegeleichte Oberfläche, lange Haltbarkeit
- Gewicht ca. 7,5 kg/m²
- Plattenstärke ca. 15 mm
- Plattengröße 122 x 244 od. 250 cm
- Kräftige Spezialbeschichtung in HPL-Qualität
- Plattengröße: 122 x 244 cm = 2,98 m²
- Hochwertige Qualität, Edles Design
- Wohnlich und warm



① „Kirsche“ Schichtstoff 🚚

Gewicht pro Platte: ca. 24,9 kg

GP* 60,87 / 1 qm

52016 100 181,40

Eckverbindungsprofil Kirsche

passend zur Holzplatte. Länge 220 cm

522003 35 22,90

② Apfel Schichtstoff 🚚

Gewicht pro Platte: ca. 24,2 kg


GP* 60,87 / 1 qm

52012 100 181,40

Eckverbindungsprofil

passend zur Holzplatte. Länge 220 cm

522141 100 47,90



③ Nussbaum Schichtstoff 🚚

Gewicht pro Platte: ca. 22,2 kg


GP* 65,44 / 1 qm

52023 25 195,-

Eckverbindungsprofil

passend zur Holzplatte. Länge 220 cm

522141 100 47,90



④ Granitto Schichtstoff 🚚

Gewicht pro Platte: ca. 23,5 kg

GP* 56,33 / 1 qm

52007 25 171,80

Pappelholz statt Spanplatten
Kein unnötiger Ballast
30% weniger Gewicht

**TIPP VOM
EXPERTEN**

Umleimer s. Seite 559

- Extrem Leicht
- Sehr stabil durch Schichtaufbau
- Plattenstärke ca. 15 mm

Mindestbestellmenge für Versand:
2 Stück (auch gemischt)
per Spedition

Ab 10 St. nur Selbstabholung bei
Fachhändler oder REIMO
(Anlieferung bei Fachhändler-Tour
per REIMO-LKW)



① Pappelsperrholz lichtgrau 🚚

Pflegeleichte graue Oberfläche
Plattengröße 137 x 200 cm = 2,74 m²
Plattenstärke ca. 16 mm
Gewicht von einer Platte: ca. 21,8 kg
GP* 52,46 / 1 qm **52001 149,-**



② Pappelholz natur 🚚

Unbehandelt, umweltfreundlich in Produktion
und Entsorgung
Leicht selbst nachzubehandeln
Atmungsaktiv, leicht zu bearbeiten
Plattengröße 122 x 244 cm = 2,98 m²
Plattenstärke ca. 14/15 mm
Gewicht von einer Platte: ca. 16,5 kg
GP* 20,10 / 1 qm **52000 59,90**



Ausreißergebnis von Schrauben aus:

- Spanplatte
- Pappelsperrholz natur
- Pappelsperrholz Oberfläche Folie
- Pappelsperrholz mit Schichtstoff



③ Sperrholz natur 🚚

Unbehandelt
Plattengröße 122 x 244 cm = 2,98 m²
Plattenstärke ca. 18 mm
Sehr robust, hochbelastbar
Für Dachbetten Sitzflächen, Lehnen
Für stark beanspruchte Holzteile
Gewicht von einer Platte: ca. 29,3 kg
GP* 23,96 / 1 qm **52030 71,40**

🚚 Abholung bzw. Versand nur über
Ihren örtlichen Fachhändler. Den nächs-
ten Fachhändler finden Sie im Internet:
www.reimo.com
oder rufen Sie uns an.

Kantenschutz für den Möbelbau

- Für die Herstellung von stabilen Möbeln im Wohnmobil
- Mit abgerundeten, gepolsterten Kanten & verdeckten Schrauben
- Leichte Herstellung und Zusammenbau der Komponenten

① T-Umleimer Standard 15 mm



Dunkelgrau	5 m	5210019	5	12,90
Dunkelgrau	lfm	521001	40	2,95
Mittelgrau	5 m	5210049	5	12,90
Mittelgrau	lfm	521004	40	2,95



② T-Umleimer mit Nase 15 mm

mit. einseitiger Nase zum Abdecken der Schnittkanten



Dunkelgrau	5 m	5210119	5	13,90
Dunkelgrau	lfm	521011	40	3,05
Mittelgrau	5 m	5210149	5	11,90
Mittelgrau	lfm	521014	40	2,94
Silber	5 m	5210179	5	13,99
Silber	lfm	521017	40	3,25
Apfel	5 m	5210129	5	14,99
Apfel	lfm	521012	50	3,60



③ T-Umleimer halbrund 15 mm

zum Abdecken der Schnittkanten

Kirsche	5 m	5210739	5	19,40
Kirsche	lfm	521073	50	4,15



④ Türinnenumleimer mit Dichtlippe



Mittelgrau	5 m	5210349	5	14,90
Mittelgrau	lfm.	521034	40	3,60



⑤ Türumleimer gepolstert 15 mm

für halbaufgesetzte Türen. Dadurch kein Verschnitt



Dunkelgrau	5 m	5210519	5	22,90
Dunkelgrau	lfm	521051	25	4,99
Mittelgrau	5 m	5210549	5	22,90
Mittelgrau	lfm	521054	25	4,99



⑥ Umleimer gepolstert 15 mm

Luftgepolstertes Kantenschutzprofil mit einseitiger Nase



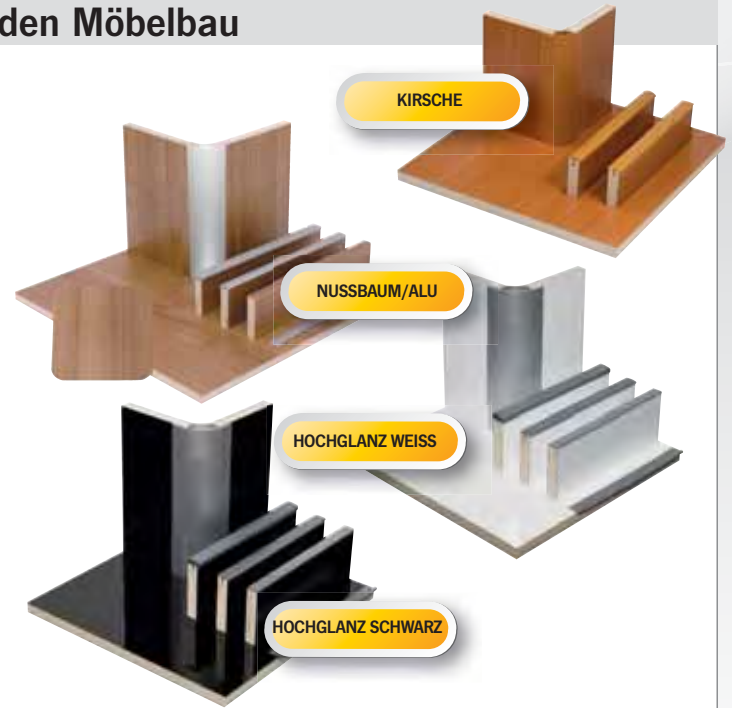
Silber	5 m	5210779	5	21,90
Silber	lfm	521077	25	5,70
Dunkelgrau	5 m	5210719	5	18,90
Dunkelgrau	lfm	521071	25	4,60
Mittelgrau	5 m	5210749	5	17,90
Mittelgrau	lfm	521074	25	4,60



⑦ Schlingerleiste, 2,2 m Stange



Stoppkante für Regal- oder Schrankböden.
Für 15 mm Plattenstärke
Mittelgrau 521104 150 13,70



Umleimer zum Bügeln und Anleimen

⑧ Bügelumleimer, 0,3 mm stark,

Mittelgrau	5 m 19 mm	521094	5	5,90
------------	-----------	--------	---	------



Umleimer für Kantenleimmaschinen

⑨ Umleimer für Kantenanleimmaschinen, 23 x 2mm

Nussbaum	lfm	52157	150	3,40
----------	-----	-------	-----	------



Kleber

Tubenkleber

Spezialkleber zum Kleben von Umleimern in die Holznut. Inhalt: 85 g

GP* 9,88 / 100 g	52713	12	8,40
------------------	-------	----	------

GP* = Grundpreis pro angegebener Einheit



Dübelfix

Dübelfix

Markierungshilfe zur leichten Montage on Holzdübeln.

4 St., Ø 6 mm	53245	100	3,10
---------------	-------	-----	------



Holzplatten-Verbindungsprofile 15 mm

Eckprofile 90°


Zur Verbindung von Möbelbauplatten. Länge: 220 cm

⑪ Mittelgrau gepolstert	522004	24,20
⑫ Dunkelgrau gepolstert	522001	24,40
⑬ Kirsche	522003	22,90

Exklusive Profile aus Aluminium

⑭ Verbindungsprofil	522141	47,90
Beidseitig offen		

⑮ Abschlussprofil	52216	44,90
Eine Seite offen, z.B. für Abdeckplatten		



Dichtkeder



Dichtkeder rund



Dichtkeder Y-Profil

Leichte Anpassung von Holzteilen an Fußboden, Seiten- und Dachverkleidung.

Mittelgrau	Ø 5 mm	5 m	5250049	5	8,90
Mittelgrau	Ø 5 mm	lfm.	525004	50	2,35
Silber	Ø 5 mm	5 m	5250079	5	9,90
Silber	Ø 5 mm	lfm.	525007	50	2,30
Grau	Ø 8 mm	lfm.	525051	50	2,75
Mittelgrau	Y-Profil	lfm.	525084	100	4,75

Innenausbau/Beschläge

Spezialplatten 3 mm für Innenverkleidung

- Gutes Aussehen
- Robuste Qualität
- Leichte Pflege

Sinn der Innenverkleidung ist es, die zerklüftete Fahrzeug-Karosserie innen so zu verkleiden, dass eine wohnliche Atmosphäre im Fahrzeug entsteht und gleichzeitig das Isolationsmaterial zwischen Fahrzeugblech und Innenverkleidung verdeckt wird. Das Verkleidungsmaterial muss sich daher der Karosseriewölbung gut anpassen können.



Galoway Ledernarbung

Sperrholzplatte ca. 3 mm mit edlem Dekor, kann umweltfreundlich entsorgt werden.

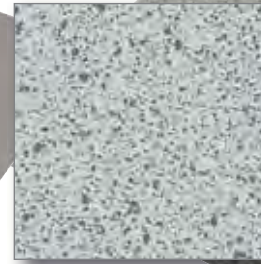
Farbe: Warmes Beige Gr. 1,22 x 2,50 m
510071 ¹ 67,40



Flexaform Struktura

Formstabile Spezialfaserplatte mit mattgrauer Oberfläche, kann umweltfreundlich entsorgt werden. Für Werkstattfahrzeuge besser geeignet als Pappelsperholz. Farbe: Perlgrau.

Gr. 1,22 x 2,44 m, GP* 8,69 / 1 qm
51010 ¹ 25,90



Dekor Graffiti


CPL auf Zellulose-Basis, umweltfreundlich zu entsorgen

Pappelsperholz ca. 3 mm. Das Dekor ist identisch mit der Graffiti-Möbelbauplatte.

Gr. 1,22 x 2,44 m
510031 ¹⁰⁰ 69,90


 = Frachtkosten bitte bei Ihrem Fachhändler erfragen

Verbindungsprofile für 3 mm starke Verkleidungsplatten



① Fugenverbindungsprofil

Zum Verbinden der Verkleidungsplatten. 220 cm lang.
Hellgrau 51101 ²⁰ 4,80
Dunkelgrau 511011 ²⁰ 5,90



② Abschlussprofil Aluminium

Seitlicher Abschluss von Dachverkleidungen, erleichtert den Einbau ebenso stabiles Abschlussprofil für Verkleidungsplatten. Geeignet für Plattenstärken von 3 - 4 mm. Aluminium eloxiert
Länge: 2,54 m 51210 ¹⁵⁰ 11,99



③ Abschlussprofil

Kantenschutz und Verblendung für die Außenseiten der Verkleidungsplatten. Erleichtert die Montage. 220 cm lang.
Hellgrau 51100 ²⁰ 3,90



④ Verbindungsprofil außen, 90°

Für die Eckverbindung der Verkleidungsplatten. 220 cm lang.
Dunkelgrau 511021 ²⁰ 6,40
Creme 511026 ²⁰ 5,40



⑤ Verbindungsprofil innen, 90°

Für 90°-Eckverbindungen der Verkleidungsplatten, besonders für Innenverkleidungen von Hochdächern notwendig. 220 cm lang.
Hellgrau 51103 ²⁰ 6,99



Kappenschrauben zur Befestigung der Verkleidungsplatten

3,9 x 22 mm, Mittelgrau. 20 St. 513004 ¹⁰ 3,99
3,9 x 22 mm, Braun. 20 St. 513000 ⁵ 3,99

Die Innenverkleidungsprofile passen zu unseren Seitenverkleidungsplatten, Aufnahmestärke 3-4 mm.

Spezialkleber für X-Trem-Isolator und Veloursstoffe

Kraftsprühkleber Plus



- hitzebeständig bis 110°C
- hohe Sofortklebekraft

Kraftsprühkleber Plus
Klebt auf Holz, Metall und Kunststoffen sowie X-trem.
400 ml
500130 ¹² 16,95
GP* 42,37 / 1 Liter

Super-Sprühkleber



Hitzebeständig bis 90°C mit hoher Sofortklebekraft. Klebt auf Holz, Metall und Kunststoffe.
500 ml
50013 ¹² 21,80

Kunsthazdispersion

Kunsthazdispensionskleber 8/A 1728

Zur Verklebung von Schäumen und Textilien auf Holz, Kunststoff, Metall, Verklebung von Vliesen, Textilien, Leder, Kunstleder, Rosshaar- oder Gummiformteilen mit Schaum. Enthält Kunsthazdispersion im Gemisch mit Naturharzen. Frei von organischen Lösungsmitteln.
10,5 kg GP* 14,28 / 1 kg
50048 ¹⁰ 149,90

Macroplast B 2168



Universell einsetzbar für die Verklebung verschiedenster Materialien wie Holz, diverse Kunststoffe, Metalle, Filze uvm..., sowohl miteinander als auch untereinander.



Macroplast B 2168 ist nicht geeignet zum Verkleben von Polystyrolschaum, PE, PP, PTFE und Weich-PVC.
GP* 32,15 / 1 kg
650 g 50036 ¹⁰ 20,90

Innenverkleidung mit Kunstleder

Reimo Ausbautipp

Kunstleder hellgrau, genarbt

Weiches Kunstleder zum Bekleben oder Beziehen von Fahrzeugteilen. Ca. 140 cm breit. Material: 53% Polyurethan, 32% Polyester, 15% Baumwolle.

Unkaschiert, lfm **510211-1** ³⁵ **30,90**

Rückseite kaschiert mit 3mm Schaum / Chameuse
510211 ³⁵ **39,90**



Kunstleder beige, genarbt

Weiches Kunstleder zum Bekleben oder Beziehen von Fahrzeugteilen. Ca. 140cm breit. Material: 53% Polyurethan, 32% Polyester, 15% Baumwolle

Unkaschiert, lfm **51009** ²⁵ **18,40**



Innenverkleidung mit Veloursstoffen

Reimo-Isovelours

Knautsch-Velours, Rückseite mit Schaumstoff beschichtet.

Ideal als Wand- / Dachverkleidung oder zum Beziehen von Verkleidungsplatten (wegen der textilarartigen Oberfläche für den Küchenbereich nicht zu empfehlen). 100% Polyamid.

140 cm breit, Preis per Laufmeter:


Grau: 2 mm **51014** ⁵⁰ **24,40**

Grau: 5 mm **51015** ⁵⁰ **26,40**

Beige: 3 mm **510096** ⁵⁰ **24,40**

Knautsch-Velours, wie 51015, jedoch 160 cm breit

Grau: 5 mm **51017** ¹ **25,40**



Isovelours, Rückseite zusätzlich Vlies - beschichtet, d.h. Kleber schlägt nicht so schnell auf Vorderseite sichtbar durch. 100% Polyamid.

160 cm breit, Preis per Laufmeter.

Grau: 3 mm **51016** ⁵⁰ **29,90**

Intervelours Graphite

3 mm starker flexibler Nadelvlies zum Bekleben oder Beziehen von Fahrzeugteilen. Knitterfrei, unempfindlich.

200 cm breit, Dekor Graphite.

lfm **51020** ⁵⁰ **25,40**



TIPP VOM EXPERTEN



Vorgefertigte Seitenverkleidungen für verschiedene Seitenverkleidungen für verschiedene Fahrzeugtypen finden Sie in unserem Ausbaukatalog.

Mehr Produkte zum Fahrzeugausbau finden Sie im Reimo Van-Profi

REIMO Möbelgriffe



Reimo Möbelgriff 2000, für Holzplatten von 15-18 mm, mit verschiedenen Zuhaltungen

- Hohe Zugkraft
- 10.000 geprüfte Schließungen
- TÜV geprüft (TÜV Mannheim)

① Hellgrau	52415	50	5,40
② Mittelgrau	524154	50	5,40
③ Dunkelgrau	524151	50	5,40
④ Braun	524150	50	5,40
⑤ Reimo Möbelgriff 2000, rund, gelb	524009	50	3,90

Möbelgriff für Holzplatten von 15-18 mm, eckige Form, 5 x 5 cm

- Flach anliegend
- Robuste griffgünstige Schieber
- Ergonomisch gestylter Möbelgriff

⑥ Dunkelgrau	524101	50	5,40
⑦ Braun	524100	50	5,40

Möbelverschluss für 15 mm Holzplattenstärke

⑧ Braun	524200	100	5,95
---------	--------	-----	------

Toilettenraumschlösser



Innenansicht
max. 80 cm

⑩

Außenansicht des
Türgriffs

⑨ Türdrückergarnitur			
Einsteck-Fallenschloss mit Vierkantnuss Komplett mit Türgriff und Befestigungsrosetten Schlosskasten aus Zinkdruckguss vernickelt.	53265	1	57,90

⑩ Toilettenraumschloss mit Dreipunktverriegelung			
2 Drehstangen a 80cm, kürzbar			
Silber Matt	52473		43,90
Chrom glänzend	524731		46,40

⑪ Toilettenraumschloss, 3-teilig mit Rosetten und Türklinke			
Braun	52472		11,90

⑫ Toilettenraumschloss, ovale Form, versankte Ausführung mit Innenverriegelung			
Braun	524250		7,90

Schrankgriffe mit Drucktasten



- Griff und Schließeinheit Kunststoff
- Mit Drucktasten
- Für Oberschränke in Reisemobil und Caravan
- Farbe: Mattchrom

⑬ Drucktaste in der Mitte, Lochabstand: 96 mm, Höhe: 30 mm	524253	11,40
⑭ Drucktaste rund in der Mitte, Lochabstand: 64 mm, Breite: 110 mm	524255	11,40
⑮ Drucktaste seitlich, Lochabstand: 96 mm, Breite: 150 mm	524257	11,40
⑯ Drucktaste, Lochabstand: 160 mm, Breite: 195 mm, Höhe: 30 mm		
Chrom glänzend	52426	15,90
⑰ Griff „Combi Line“		
Eleganter Möbelgriff mit Drucktastenmechanik (Einhandbedienung)		
Silber/schwarz	52454	5,40
Gold/schwarz	524544	5,40

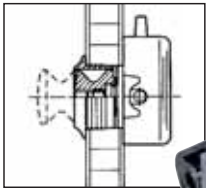
Push Lock Schlösser

- Eleganter, Einhandbedienung
- Klein, rund, keine vorstehenden Teile
- Für 15 mm Plattenstärke
- Auch mit Innenverriegelung (z.B. Toilettenraum)
- Bei Druck auf den Knopf springt dieser vor und dient als Griff



Push Lock von außen zu öffnen			
Grau	53270L	5	53270 10 6,40
Braun	532700L	5	532700 10 6,40
Gold	53272L	5	53272 10 9,40
Silber Matt	532705L	5	532705 5 8,40
Chrom Matt			53269 10 8,90
Knopf für Push Lock chrompoliert			532790 10 2,30
Rosette für 13 mm Holzstärke			
Silber matt			53277 5 2,50
Rosette für 16 mm Holzstärke			
Chrompoliert			532791 10 1,70
Rosette für 19 mm Holzstärke			
Chrompoliert			532792 10 3,-
Silber matt			53278 5 2,50

Push Lock Mini



Silber matt	53274	5	8,40
	53274L	100	
Weiß	532743	5	4,70
	532743L	100	

Knopf für Push Lock Mini chrompoliert			
	532790	10	2,30
Rosette für Push Lock Mini chrompoliert für 16 mm Holzstärke			
	532771	10	1,90

Push Snap Mini Schlösser



Wie Push Lock mini, aber hält auch ohne gedrückten Knopf geschlossen. Tür muss erst vor Fahrtritt durch Knopfdruck verriegelt werden.

Grau	53276L	1	53276 5 4,90
Silber Matt	532765L	1	532765 5 8,90
Gold	532766L	1	532766 5 8,40
Braun	532760L	1	532760 5 4,90

Knopf für Push Lock + Push Snap chrompoliert			
	532790	10	2,30

Push Lock für die Nasszelle



Push Locks, von außen + innen zu öffnen

Grau	53271L	5	53271 5 9,40
Braun	532710L	5	532710 5 9,40
Gold	53273L	5	53273 5 11,40
Silber matt	532715L	5	532715 5 10,90

Drehstangenset für Push Lock Schlösser (Nicht Push Lock Mini)

Braun	532750	100	6,90
Weiß	532753	100	5,90

Dreh Push Lock



Türgriff

Montagemaß 3-22 mm.
Einfache Installation, für Nasszelle geeignet

52530 19,90

Punkt Push Lock



Türdruckknopf *

Montagemaß Ø 25 mm
Einfache Installation, matt/chrom. 52531 15,90
chrom/Mess. 52532 15,90

Kleiderhaken



Kleiderhaken PushLock*

Ø 33 mm
für Türstärke 4 - 25,4 mm
52533 17,40

Dreh Push Lock



Türdruckknopf *

Einlochmontage. Öffnet mit Drehen des Knopfes.
Türblattstärke 1,2-19 mm
52534 22,90

Kompressions-Schloss



Lift und Turn-Schloss

Einlochmontage. Mit Schließzylinder, Schutz IP65/NEMA4.
Türblattstärke 2-12 mm
52535 69,90

*Hinweis: Haken schließt automatisch. Klappe kann nicht von alleine öffnen, wenn Push Lock offen steht.
Ausführliche Artikelbeschreibung siehe www.reimo.com

Zuhaltungen

Spannband




Spannband mit Griffflasche
52544 8,90

Spannbandverschluss



Spannbandverschluss mit Knebelgriff
Verschluss 52543 10,90
Zapfen 52545 2,99

Verschluss-Sicherungsfelder



Verhindert ungewolltes Öffnen einer Klappe
52542 3,35

Drehverschluss



„Lift and turn“ hohe Schließkraft, verdeckte Spannfeder gleicht Montageteranzen aus.
52541 18,90

Mini Latch



Öffnet u. schließt durch einfachen Druck auf die Klappe.
2 Stück 532521 3,90
53252

Doppelkugelschnapper




Für Schubladen und Klappen. Vernickelt mit Chromstahlkugeln 43 mm.
2 Stück 532551 5,99
53255

Kunststoffschnapper



Zuhaltung für Schubladen.
2 Stück 532501 3,20
53250

Doppelrollenschnapper



Metallausführung, verzinkt
2 Stück 532502 3,-
532502L

Kunststoffschnapper



Mit selbstjustierender Falle. Verschluss mit Schließwinkel. Gehäuse, Falle, Führung und Schließwinkel: Nylon weiß. Feder: rostbeständiger Stahl SAE Serie 300, passiviert
52540 7,90

Schnappverschluss



Einfacher Schnappverschluss aus Kunststoff
52539 8,40

Arretier-Stop



Aufschraubbar, sichert Türen bis 17 mm Stärke. Auch als Kühlschrankverriegelung. Einfach
Braun 532650 2,40

Zungenschloss/Steckschlüssel



① Einfaches Sichern von Türen/Klappen. Stahl verzinkt, f. 8 mm Vierkantsteckschlüssel Maße: 100x19x10 mm
53246 5,99
② Steckschl. für Zungenschloss 7-10mm
53247 20 4,70

Metall-Drehriegel



TOP-PREIS
10,40

Drehriegel Metall (Vorreiber)

Sicherung für große Klappen. Zinkdruckguss verchromt.
Überschlag 3 mm. Höhe Grundplatte 5 mm
53253 5 10,40
53253L 500
Überschlag 6 mm. Höhe Grundplatte 8 mm
53291 1 10,40

Kunststoff-Drehriegel



Vorreiber. Sicherung für große Klappen. Kunststoff, 3,5 mm Grundplatte.
Braun 53254 5 2,99
53254L 100
Weiß 532542 5 2,99
532542L 5

Feststeller für Türen und Klappen



Schützt bei Wind vor Türzuschlagen, hält Kofferklappen geöffnet.
Grau 52450 200 2,50
52450L 200
Weiß 524503 1 2,45
524503L 1
Schwarz 524507 1 2,40
524507L 200
Beige 524501 5 2,40
524501L 200

Distanzplatten




Zu nebenstehenden Türfeststellern. Zur erhöhten Montage. Höhe 10 mm.
Grau 524502 5 0,99
Weiß 524504 5 0,99
Schwarz 524505 5 0,70



Weitere Türfeststeller finden Sie auf Seite 421

Dachschrank- & Eck-Scharnier




Stahl verchromt

- ① Verstärkte Ausführung für große Klappen
531951 1 4,99
531951L 150
- ② Spezial Ausführung
531961 1 4,40
531961L 1
- ③ 2 Federn, kleine bis mittlere Klappen
531971 1 4,40
531971L 1
- ④ Mit Softclosing System und regulierbaren Öffnungswinkel
53341 1 9,90
53341L 1

Eck-Scharnier

Eckscharnier

Großer Schwenkbereich – extrastabile Ausführung



Eckscharnier

Ideal für Sitzbankstaukästen. Großer Schwenkbereich: ca. 110 mm. Besonders stabiles Gelenk Passend bei großer Polsterstärke.

Mit Feder, Öffnungswinkel von 95°

1 Paar 53207 3 14,90
53207L 10

Ohne Feder, Öffnungswinkel von 90°

1 Paar, 53204 10 8,40

Tischscharnier



Tischscharnier

Messing-Ausführung für klappbare Tischplatten. 30 mm breit. 2 Stück

53264 1 7,40

Möbelscharnier



Möbelscharnier

Mit kleinem Kopfgehäuse Ø 26 mm. Öffnungswinkel: 90° Auch für dünne Türen geeignet/ Topftiefe 12 mm. Justierbar 2 Stück

53261 1 7,40

Federbandscharnier



Federbandscharnier

Stabile Metallausführung, aufschraubbar mit Anschlag deshalb einfache Montage. Öffnungswinkel: 92°, eingebaute Feder, Langlöcher zur einfachen Montage 2 Stück

53229 1 7,40

Klappscharnier

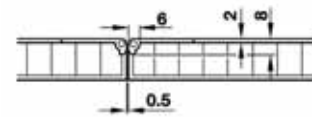
Klappenbeschlag

Stabile Ausführung, Höhen- und Seitenverstellbar, zum Anschrauben. Hohe Federkraft, Langlöcher zur einfachen Montage. Montage der Klappenoberkante mit 2 mm Abstand zur Decke/ Wand. Ideal für Dachhängeschränke und Truhen.



2 Stück 53228 1 6,40

Klapptischscharnier




Klapptischscharnier Messing matt

65 x 30 mm, 1 Stck 532192 1 9,99

65 x 30 mm, 2 Stck 532193 1 22,-

Spezial-Scharniere



Spezielscharnier für halbaufgesetzte Türen

Robust; pulverbeschichtet; farblich passend zum Umleimer Durch Umstecken rechts und links verwendbar.

Spezielscharnier links, 2 Stk. Spezielscharnier rechts, 2 Stk.

Hellgrau 523012 10 4,30 Hellgrau 523002 10 4,30
52301 150 52300 150

Braun 5230102 10 4,30 Braun 5230002 10 4,30
523010 150 523000 150

Dunkelgrau 5230112 10 4,30 Dunkelgrau 5230012 10 4,30
523011 150 523001 600

Mittelgrau 5230142 10 4,30 Mittelgrau 5230042 10 4,30
523014 600 523004 150

Möbel / Universal-Scharniere



4 STÜCK

Universalscharniere

Scharnier 50 mm gerade, 4 St. verzinkt

532824 5 4,20

53282 1

vernickelt 532674 5 6,40

53267 500

vermessingt 532834 5 5,90

53283 500

brüniert 532034 10 3,60

53203 500

Scharnier 38 mm gerade, 4 St. verzinkt

532174 5 3,40

53217 500

vernickelt 532164 5 5,40

53216 1

brüniert 532024 10 3,10

53202 500



4 STÜCK

Möbelscharnier für aufgesetzte Türen, Stahl,

4 St., ein Lappen gekröpft. Länge 50 mm

vermessingt poliert

53190 5 4,60

vernickelt

53191 5 10,90

Möbelscharnier f. aufgesetzte + eingesetzte Türen

Scharnier 50 mm gekröpft, 4 St. vernickelt

532684 5 12,90

53268 500

brüniert 532844 5 5,20

53284 500

Scharniere



Klavierband

für 16 mm Platten. 175 cm lang Edelstahl, rostfrei, 532051 315 16,99

Filmscharnier, 4 Stück

Weiß, 40 mm breit

532084 10 1,90

53208 500

Braun, 40 mm breit

532094 10 1,90

53209 100



NEU

Scharnier mit Kreuzmontageplatte 04

für VW T5 Touch, Trio Style

53317 1 5,90



NEU

Scharnier mit Kreuzmontageplatte H4

für VW T5 Touch, Trio Style

53319 1 1,99



NEU



Konsole für Möbelscharnier

53317

533170 1 8,40

Verbinder für Möbelbau




Stuhlwinkel Metall

4 Stück, 25 x 25 x 15 mm
 25 x 25 **53226** ⁵ **8,99**
 500
 40 x 40 **532214** ⁵ **2,40**
53221 ¹⁰⁰



Stuhlwinkel, verzinkt,
 26 x 17 x 20 mm, 4 St.
53224 ⁵ **2,40**
53222 ⁵⁰⁰



Stuhlwinkel schwer,
 für die Befestigung an der
 Fahrzeugkarosserie **robust**,
verzinkt, f. Schrauben bis
 6 mm 50 x 50 x 34 mm
 4 Stück **532204** ⁵ **6,90**
53220 ⁵⁰⁰

Topfverbinder, ideal für
 den Schrankbau. Verdeckte,
 flächenbündige 90° Verbindungen
 incl. Abdeckkappen.
 Ø 25 mm, H 8mm

Hellbraun
 10 St. **532870** ⁵ **3,99**
 50 St. **53287** ¹
 Mittelgrau
 10 St. **532875** ⁵ **3,99**
 100 St. **532874** ¹



Kunststoff-Eckverbinder

leichter und exakter zu mon-
 tieren als ein Blechwinkel,
 mit Abdeckkappe. 10 Stück

Grau **53230** ¹⁰ **4,20**
53230L ²⁰⁰⁰
 Braun **532300** ¹⁰ **4,20**
532300L ²⁰⁰⁰
 Hellbraun **532301** ¹⁰ **4,20**
532301L ²⁰⁰⁰
 Weiß **532303** ¹⁰ **4,20**
532303L ⁵⁰⁰



Eckverbinder Set

Universeller Eckverbinder
 mit Abdeckplatte zum Bau
 von Sitzbänken, Schränken,
 Staukästen usw. Für
 Schrauben bis 4 mm.

Maße:
 100 x 21 x 21 mm
 6 St. **53234** ¹⁰ **9,40**
 Maße: 60 x 21 x 21 mm
 6 St. **53233** ¹⁰ **7,90**



Möbeleckverbinder

2-Loch mit Abdeckplatte,
 Kunststoff. Lichtgrau
 10 Stk. **53235** ⁵ **3,20**
53235L ¹⁰⁰



Viereck-Möbelverbinder

Braun **532310** ¹⁰ **3,40**
532310L ⁵⁰⁰
 Weiß **532313** ¹⁰ **3,40**
532313L ¹

Galerierohr



Galerierohr

Länge: 1 m, Ø 10 mm
53320 **4,40**

Halter für Galerierohr,
 silber, Höhe 35 mm,
 2 Stück **533210** **5,40**

Klappenaufsteller



Länge: 275 mm

Gasdämpfer 100N, für schwere
 Klappen. Mit 2 Anschraubwinkeln
53218 ¹⁰⁰ **19,40**



Stützklappenhalter Kunststoff
 für leichte Klappen bis ca. 500 mm
 Breite.

Lichtgrau 4 Stk. **532101** ¹⁰⁰ **4,99**
 Hellbraun 4 Stk. **532102** ¹⁰⁰ **4,99**

Stützklappenhalter Metall



- Hält auch große Klappen mit Federkraft von selbst geschlossen, keine Zuhaltung notwendig
- Rechts wie links verwendbar

140 mm SB **53211** ⁵ **3,99**
53211L ¹²⁰
 200 mm SB **53212** ⁵ **4,90**
53212L ⁵⁰
 250 mm SB **53213** ⁵ **5,39**
53213L ⁵⁰

Schrauben für Holz und Metall



Edelstahlschrauben

Zur Montage von Dachhauben
 CEE-Steckdosen oder Lüftungsgittern
 Rostfrei mit Linsenkopf:
 3,5 x 19 mm:
 20 St. **53304** ⁵ **3,35**
 1 St. **53304L** ¹

3,5 x 32 mm:
 20 St. **53308** ⁵ **4,50**
 1 St. **53308L** ⁵

3,9 x 25 mm:
 20 St. **53305** ⁵ **3,20**
 1 St. **53305L** ¹

3,9 x 25 mm:
 20 St. **533083** ⁵ **4,-**
 1 St. **533083L** ⁵



Schrauben mit Linsenkopf

Zur Befestigung von Highrail und
 Multirail. Schwarz
 20 St. **53306** ⁵ **4,90**
 1 Pkg. **53306L** ¹



Spax-Kappenschrauben

20 Schrauben incl. Abdeckkappen. Kopflochbohrt für
 Holz, Kreuzschlitz mit Senkkopf,
 4,5 x 40 mm. Hellgrau
53290 ⁵ **3,99**



Teks-Schrauben

selbstbohrende Spitze, kein
 Vorbohren in Blech
 3,9 x 16 mm:
 20 St. **29429** ⁵ **2,99**
 1 Pkg. **29429L** ¹

1 Packung = 1000 Schrauben

Universal-Schlitzfräser



Handfräse

Fräsvorsatz für
 elektrische Bohrmaschinen.
 Zum Fräsen der Schlitzfräser
 für den Kantenumleimer. Fräse
 mit 1 Schlitzfräser 2,5 mm
 + 1 Schlitzfräser 1,5 mm für
 Umleimer


52700 ¹⁰⁰ **37,99**



Universal-Schlitzfräser

30 x 1,5 mm
52701 ³ **5,90**

Bügelgriffe



- ① **Silbermatt**
Montagemaß: 160 mm 293205 50 14,99
- ② **Silbermatt**, edelstahl
Montagemaß: 96 mm 53122 1 9,99
- ③ **Nylon mittelgrau**
Montagemaß: 96 mm 53118 1 9,90
- ④ **Nylon hellgrau**
Montagemaß: 64 mm 53112 1 6,99

Einzelhaken




Einzelhaken
silber 53342 1 1,90

Garderobenhalter



Kleiderhaken
verchromt A4380730 1 13,90

Garderobenhalter



Kleiderhaken
mit ausklappbarem Griff
silber 53338 1 8,40

Garderobenhaken



Doppelhaken, Metall.
Maße 65 x 70 mm
chrom 53333 100 3,30

Wandhaken



Wandhaken Kunststoff
Hewi 40 mm, Hellgrau
53328 3 6,99



Doppelhaken



Doppel-Kleiderhaken
metall verchromt.
53340 1 13,90

Konsolen für abklappbare Arbeitsflächen


- ⑤ **Metallklappkonsole**
mit Einrastfeder, Länge: 250 mm
verzinkt 53310 20 18,40
- ⑥ **Metallklappkonsole**
Einklappscharnier in der Mitte
farblich sortiert, Länge: 330 mm
53322 1 29,90
- ⑦ **Kunststoffkonsole**
seitlich schwenkbar, Länge: 190mm
Braun 53300 20 3,40
Grau 53302 20 3,40
- ⑧ **Alu-Klappkonsole**
mit Einhandbedienung,
extrem hohe Belastbarkeit
Länge: 252, Tragkraft > 55 kg
53312 10 31,90
Länge: 402, Tragkraft > 60 kg
53313 10 49,90



Einhandbedienung:
Einfach oberes Rohrstück
anheben und ausrasten,
dann Klappe ablassen.



Lärmdämpfer



Lärmdämpfer rund
16 St.
8 mm 52231 4,95
11 mm 52232 4,99

Filzpolster



Filzpolster 20 St.
52230 2,99

Gummidämpfer



Gummidämpfer
Hellgrau, 10 St.
52240 3,99

Kleiderstangenauszug



Kleiderstangenauszug Stahl vernickelt
Länge: 250 mm 53325 50 5,99

Komponenten für den Möbelbau

Lüftungsgitter Ø 145 mm



Lüftungsgitter rund

Außen-Ø 145 mm, Innen-Ø 120 mm
 Braun 53011 ¹⁰⁰ 5,70
 Weiß 53012 ¹⁰⁰ 5,70

Lüftungsgitter Ø 115 mm



Lüftungsgitter rund

Außen-Ø 115 mm, Innen-Ø 97 mm
 Braun 53009 ⁵⁰⁰ 3,60


Lüftungsgitter Ø 100 mm



Lüftungsgitter rund

Außen-Ø 100 mm, Innen-Ø 76 mm
 Braun 53007 ¹⁰⁰ 4,99
 Weiß 53008 ¹⁰⁰ 5,20


Lüftungsgitter



Lüftungsgitter

Kunststoff, 365 x 170 mm,
 Elfenbein 53025 ¹ 15,50

Möbellüftungsgitter



Möbellüftungsgitter und Zuluft für Heizungsanlagen

Kunststoff, silber
 205 x 40 mm, oval 53040 ¹ 3,79
 250 x 50 mm, eckig 53041 ¹ 3,99


Lüftungsgitter Luxus



Lüftungsgitter Luxus

Zur Kühlschrank- oder Möbel-entlüftung. 400 x 80 mm, Alu
 Weiß 53021 ²⁰ 13,50

Schiebelüfter



Schiebelüfter

Kunststoff, 8 Bohrungen (gesenkt),
 250 x 70 mm, Elfenbein
 53022 ¹⁰⁰ 3,90

Lüftungsgitter



Lüftungsgitter

Kunststoff, 385 x 220 mm,
 Elfenbein 53023 ¹⁰⁰ 9,90

Möbellüftungsrosette



Möbellüftungsrosette

Zur Schrankbelüftung, verhindert
 Schwitzwasser in Schränken

Ø 60 Creme 53016 0,70
 Ø 60 Grau 53017 0,70
 Ø 32 Creme 53018 0,70
 Ø 32 Grau 53019 0,70

Bodenlüftung



Bodenlüftung

Kunststoff, natur,
 Außen-Ø 60 mm,
 Lüftungsdurchlass = L 7 cm²
 Schaftlänge 55 mm
 53042 3,60

Lüftungsgitter mit Moskitonetz




① Lüftungsgitter aus Kunststoff mit Moskitonetz

Weiß 150 x 200 mm 53027 ⁵⁰ 6,30

② Lüftungsgitter aus Kunststoff mit Moskitonetz

225 x 225 mm 53029 ⁵⁰ 7,40

Lüftungsgitter zur Außenbelüftung



Alu-Kiemenbleche zur Außenbelüftung f. Kühlschrank-Belüftung o.ä.


③ 255 x 115 mm 53000 ¹⁰⁰ 9,40

④ 360 x 115 mm 53001 ¹⁰⁰ 10,90

⑤ Kiemenblech für Gaskastenbelüftung. Ø100 cm². In Verbindung mit
 53005 montierbar. Alu hochglanz eloxiert. 53004 ¹⁰⁰ 14,40

Tischgleitschienen

Quick Clip – Komplett-Set



Per Knopfdruck den Tisch verschieben oder aushängen.
 Mit der 2. kürzeren Einhängeschiene kann die Tischplatte
 als Unterlage für die Liegefläche dienen.

Lieferumfang: Einhängeschiene mit Wandbefestigung
 70 cm lang, 2 Quick-Clip Befestigungen und untere
 Einhängeschiene 50 cm lang. 57056 ¹⁰ 36,90

Wandschiene zur Tischaufnahme



Wandschiene 100 cm
 mit Tischaufnahmen

Tischbefestigungssystem stabil

Durch geringfügiges Anheben der Tischplatte verschiebbar.
 Automatische Arretierung in Normalposition. Alu eloxiert mit silber-
 grauem Keder. Einhängeschiene 100cm lang mit Endstücken und
 2 Einhängestücke zum Anschrauben an die Tischplatte.

57030 ¹⁰ 35,90

Zusatzschienen

je 10 cm

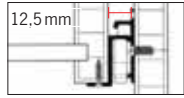


Für Bettposition,

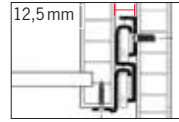
2 x 10 cm
 57032 ¹ 11,90

Schubladenfürungen

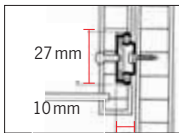

Rollenauszüge, schmale Bauweise, zusammen nur ca. 25 mm breit. Bis 30 kg belastbar. Sehr gute Laufeigenschaften, leicht aushängbar. Ideal zum Bau von ausziehbaren Toiletten/Kühlboxen.



Einfachauszüge aushängbar
400 mm, Paar **53376** 10 **5,40**



Vollauszüge aushängbar
400 mm, Paar **53371** 10 **24,90**
500 mm, Paar **53372** 10 **25,90**



Schubladenfürungen nicht aushängbar
große Auszugslänge und Schubladenbreite, Führung ist einfräsbar; bis 12 kg belastbar, kugelgelagert.
278 mm, Paar **53382** 1 **9,99**
342 mm, Paar **53383** 50 **8,40**



Einfachauszüge für Schwerlast nicht aushängbar
bis max. 100 kg belastbar.
500 mm, Paar **53381** 10 **39,99**



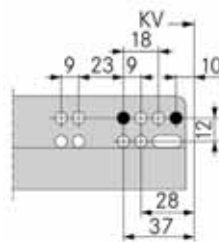
Schubladenauszug nicht aushängbar
Stahl verzinkt, kugelgelagert. Aushängbar durch Trennhebel, mit Rückhaltesicherung zur Arretierung in geschlossener Position, bis 35 kg belastbar.
Mit Selbsteinzug (nicht für Pushlocks geeignet)
400 mm, Paar **53387** 10 **20,99**



Schubladen-Selbsteinzug aushängbar
Kunststoff, Farbe: Grau. Nicht für Push-Lock geeignet.
Länge 220 mm, Paar **53043** 1 **9,90**


Schubladen-Vollauszug

Vollauszug synchronisiert, Tragkraft 30 kg
Soft-Close-Automatic
Länge 350 mm, Paar **53102** 1 **34,90**
Länge 450 mm, Paar **53103** 1 **45,40**



Tischgleitschienen

Edelstahl mit Mittelanschlag



Leichter Zugang zu Sitzbänken/Staukästen durch Verschieben/Aushängen der Tischplatte, schneller Bettenbau. Arretierbare Verschiebesicherung. Mit Feststellhebel. L 100 cm, beliebig kürzbar, mattsilber eloxiert. **57055** 100 **19,90**

Tischgleitschiene Kunststoff

Bewährtes System, speziell entwickelt für Adria Caravans. Maße: 71 x 5 cm, Tischaufnahme 49 cm. **57082** 1 **24,90**




Stilo

Länge 950mm, **57034** 10 **20,90**






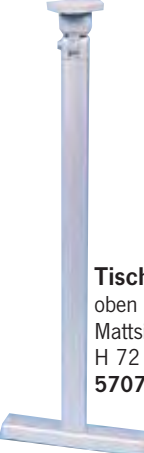














Tischbein und Zubehör

- ① **Einzeltischbein** Höhe ca. 70 cm
Durch Knopfdruck aus der Halterung zu lösen.
Hellgrau **57000** 25 **6,40**
- Tischfußaufnahme** Ersatzteil,
Schwarz **57001** 10 **4,60**
- ② **Tischeinhängebeschlag**
Braun, 2 Stück **57051** 3 **5,60**



Tischfüße und Tischgestelle

Tischfüße aus Aluminium

<p>Höhe 72 cm</p>  <p>18,90</p> <p>Tischfuß, oben klappbar mit Druckknopfarretierung. Mattsilber eloxiert. H 72 cm 57070 ²⁵ 18,90</p>	<p>Höhe 74 cm</p>  <p>Tischfuß, klappbar mit Druckknopfarretierung. Höhe 74 cm, zusammengeklappt ca. 31 cm. Mattsilber eloxiert 57074 ¹ 20,90</p>	<p>Höhe 55,5 – 76,5 cm</p>  <p>Tischfuß variabel Oben abklappbar mit Druckknopfarretierung. Höhe v. 55,5–76,5 cm Mattsilber eloxiert 57076 ²⁵ 22,90</p>	<p>Höhe 72 cm</p>  <p>Tischfuß oben abklappbar. Mattsilber eloxiert, H 72 cm 57072 ^{22,90}</p>	<p>Höhe 59 – 78 cm</p>  <p>Tischfuß variabel Oben abklappbar. Mattsilber eloxiert, H 59 – 78 cm 57078 ¹⁰⁰ 29,90</p>
<p>Höhe 67,5 cm</p>  <p>Klapptischfuß stabil Gelenk oben, H 675 mm lichtgrau RAL 7035 57014 ²⁵ 22,90</p>	<p>Höhe 67,5 cm</p>  <p>Klapptischfuß stabil Gelenk oben, H 675 mm Braun 570140 ²⁵ 22,90</p> <p>22,90</p>	<p>Höhe 55,5 – 76,5 cm</p>  <p>Klapptischfuß Alu silber eloxiert, H 675 mm. Gelenk oben 57027 ¹⁰ 22,40</p>	<p>Höhe 67,5 cm</p>  <p>Gelenkstützfuß Alu Gelenk mittig bei 315 mm 57028 ¹⁰ 22,90</p>	<p>Höhe 59 – 78 cm</p>  <p>Höhenverstellerschraube für Tischfüße 57027 und 57028 57029 ¹⁰ 4,30</p>
<p>Höhe 67,5 cm</p>  <p>Klappstützfuß Gelenk oben Tischposition H67,5cm Klappstellung H5 cm. Anthrazit metallic 57020 ²⁵ 22,40</p>	<p>Höhe 67,5 cm</p>  <p>Bettposition: Höhe 315 mm Klappstellung: Höhe 50 mm</p> <p>Gelenkstützfuß Gelenk mitte In der Mitte abklappbar, Tischposition H675 mm. Bettposition H315 mm. Anthrazit metallic 57017 ¹ 22,90</p>	<p>Höhe 67,5 cm</p>  <p>Gelenkstützfuß Modernes Design, leichte Bedienung, verdecktes Scharnier, hohe Stabilität bei geringem Gewicht, wahlweise mit Gelenk mittig oder oben. Wird eingesetzt bei: Adria, Fendt, LMC, Knaus, Tabbert, Cabby, SoliferPolar, Kip, Homecar. Gewicht: 650 g Farbe: Mattsilber. ① Gelenk oben, H 675 57005 ¹ 22,40 ② Gelenk mittig, H 675/315 57006 ¹ 21,40</p> <p>Bodenbefestigung für Gelenkfuß schwarz o. Abb. 57007 ¹ 2,20 Bodenplatte mit Halter grau, 2-tlg. o. Abb. 57008 ¹ 2,30</p> <p>ab 21,40</p>		
<p>Standard</p>  <p>ab 47,40</p> <p>Schwenktisch Standard Preiswertes Gestell. Höhe ca. 72 cm. Schwenkbereich ca. 40 cm. 57111 ¹ 46,40 Bodenlager 57133 ¹⁰ 6,90</p>	<p>Komfort</p>  <p>Schwenktisch Komfort Mit flachem Befestigungsteller (trägt nur 10 mm auf) Zur Unterbringung der Tischplatte auf kleinstem Raum. Höhe ca. 72 cm. Schwenkbereich ca 40 cm 57129 ¹ 59,90 Bodenlager 57133 ¹⁰ 6,90</p>	<p>Standard U-Tisch</p>  <p>Reimo U-Schwenktisch Zum Anbau an glatte Seitenflächen, z.B. an überstehenden Sitzbänken. Stabil durch zusätzliche Abstützung, mit flachem Befestigungsteller. Höhe ca. 72 cm Schwenkbereich ca. 40 cm. 57126 ¹ 87,40 Bodenlager 57133 ¹⁰ 6,90</p>	<p>Komfort U-Tisch</p>  <p>Reimo U-Schwenktisch Komfort, wie 57126, jedoch mit zusätzlichem Schwenkbereich von 30 cm 57120 ¹ 89,90 Ersatzteller zur Tischplattenbefestigung (für 57120 u. 57130) o. Abb. 57132 ¹ 15,40</p>	<p>Exklusiv U-Tisch</p>  <p>Reimo U-Schwenktisch exklusiv Tischgestell für Reimo Variotech-Banksystem, z.B. Miami, Lucky usw. 57130 ¹ 93,90 Ersatzteller zur Tischplattenbefestigung (für 57120 u. 57130) o. Abb. 57132 ¹ 15,40</p>

Hubtischgestell TraveLine

- **Sehr stabil, starke Gelenke**
- **Metalleffektoberfläche**
- **Automatische Verriegelung bei Tisch- oder Bettposition**
- **Abgerundete, geschlossene Profile**
- **Ein-Hand-Bedienung**
- **Höhe zusammengeklappt: 310 mm**
- **Höhe ausgeklappt: 670 mm**
- **Maximale Beinfreiheit. Fußbreite: 55 cm**

In 2 Längen: 53 cm und 68 cm

① Länge: 530 mm			
Anthrazit	57061	10	172,-
Länge: 680 mm			
Anthrazit	57063	1	175,90
Braun	570630	1	175,90

② Bodenbefestigung für TraveLine			
Fester Stand während der Fahrt, leichte Entriegelung mit dem Fuß.	570710	10	28,90
Höhenausgleich 10 mm			
durch Adapterplatten. Es können mehrere übereinander gestapelt werden. 2 Stück, ohne Abb.	57071	20	11,40



Schwenkbeschlag



Höhe zusammengeklappt: 310 mm



Höhe ausgeklappt: 670 mm

172,-

Hubtischgestell und passendes Zubehör

In 2 Längen: 60 cm und 75 cm

③ Hubtischgestell			
Klappmechanismus. Höhe 30 – 70 cm. Einfache Höhenverstellung. Länge: 60 cm, Fußbreite: 60 cm.			
Hellgrau	57060	25	139,-
Braun	570600	1	139,-
Länge: 75 cm, Fußbreite: 60 cm.			
Hellgrau	57062	1	139,-
Braun	570620	1	139,-
Anthrazit	570621	1	139,-

④ Tisch-Schiebebeschlag			
Seitliches Verschieben des Tisches bis max. 135 mm nach beiden Seiten.			
600 mm	57067	10	43,90
750 mm	57068	10	43,90

⑤ Höhenverlängerung			
Niveaueingleich bis ca. 8 cm pro Set.			
Braun	570650	20	9,40

⑥ Feststeller für Hubtischgestell			
Verhindert Verrutschen des Tisches.			
Hellgrau	57066	3	19,70
Braun	570660	3	19,70

⑦ Endkappen für Hubtischfuß Ersatzteil.			
Aus Kunststoff für Hubtischgestell Metall			
2 Stück	57069	1	3,50

⑧ Druckfeder für Hubtischgestell Metall			
Ersatzteil	570690	1	17,40



Ersatzteile für Schwenktische

⑨ Ersatzschelle für Schwenktische			
Mutter mittig aufgeschweißt	57152	1	14,90

⑩ Befestigungssatz			
für U-Schwenktisch Variotech-Bank (57130)	57150	1	25,20

⑪ Bodenlager für Schwenktische			
	57133	10	6,90

Ersatzsteller zur Tischplattenbefestigung (für 57120 u. 57130) o. Abb.			
	57132	1	15,40

⑫ Sterngriff M8, grau			
	57140	3	2,90



Schwenktisch aus Aluminium und Stahl

⑬ Schwenktischgestell aus Aluminium			
für Wandbefestigung. Säule und Tischträger sind drehbar. Säulen-Ø ca. 40 mm. Höhe 75 cm.			
	57042	10	139,90

- Stahlrohr-Tischsäule 70 cm Höhe, Ø ca. 60 mm**
- Für freistehende Tische mit abnehmbarer Tischsäule
 - Leicht zu verstauen, kipp- und wackelsicher.
 - Tischplatte kann in die Liegefläche einbezogen werden.

⑭ chrom	57031	25	14,90
---------	--------------	----	--------------

Befestigungsrosetten			
zum Aufschrauben an der Tischplatte. Chrom	57036	100	4,70

⑮ Zum Einlassen in den Boden. Chrom	57038	25	4,90
-------------------------------------	--------------	----	-------------



Innenbau/Beschläge

Aluminium-Tischgestelle/-säule

Höhe 67 cm



149,90

Tischsäule für große Tischplatten mit drehbarem Tischträger und eloxierter Aufschraubrossette am Boden. Sehr stabil, Säulen-Ø ca. 60 mm. Höhe ca. 67 cm

57044 10 149,90

Höhe 36,5 – 70,5 cm

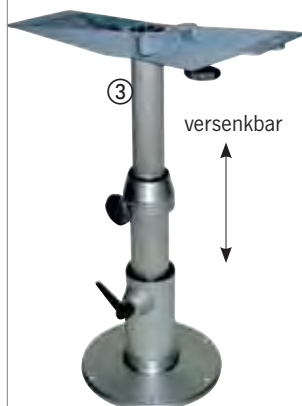


②
versenkbar

Tischsäule versenkbar. Höhenverstellung per Gasdruckdämpfer von ca. 36,5 – 70,5 cm. Säulen-Ø ca. 60 mm. Tischplattenträger drehbar, für große Tischplatten. Säule geht a. 12 cm durch Boden

57046 10 252,-

Höhe 36,5 – 70,5 cm



③
versenkbar

Tischsäule versenkbar. Komfort mit doppelter Höhenverstellung per Gasdruckdämpfer, ca. 36,5 - 70,5 cm. Mit Aufschraubrossette u. drehb. Tischaufnahme

57138 10 579,-

Höhe 49 – 81 cm



④

Tischsäule komplett bestehend aus: Fußrossette Ø 75 mm; Tischsäule, höhenverstellbar: 49-81 cm, Tischträger für Platte

57139 1 199,90

Einsäulen-Hubtisch mit Schiebe- und Drehbeschlag



StarLine HVK

- Leicht bedienbar Hubunterstützung durch Kompressionsfeder
- Spanngriff: ergonomisch geformt
- Pantentierete Klemmtechnik: geringer Kraftaufwand für das Spannen bei hervorragender Stabilität
- Optimale Beinfreiheit: durch nach unten klappbaren Spanngriff

Höhenverstellbar Einsäule mit kleiner Fußplatte, verschraubbar sowie mit Plattenverschiebung. Tischplattenverschiebung: 250 / 250 mm und 330 / 250 mm, serienmäßig um 90° drehbar

Hub: 330 – 690 mm, Gewicht: 10,5 kg
Belastbar in Tischposition 40 kg, in Bettposition 80 kg
Plattengröße: max. 800 x 1000 mm
Silber eloxiert **57088** 1 **367,90**

Schiebebeschlag




Schiebebeschlag für Tischsäule 57139 drehbar und abnehmbar
57040 1 **97,90**

Schiebebeschlag



Schiebebeschlag für Tischsäulen 57138, 57044, 57046 geeignet.
57137 1 **57,40**


Tisch-Verbindungsbeschlag



Mit einem Handgriff können 2 Tischplatten verbunden werden. So können Sie z.B. Ihre Bettfläche vergrößern. Die Gabel kann unter den Tisch gedreht werden.

57052 1 **8,90**

Tischverbreiterungsbeschlag



Alu, bronzefarbig eloxiert. Kunststoff schwarz, Länge: 250 mm

57025 20 **7,90**

Einsäulenhubtische Primero Comfort



Kleine Fußplatte



Große Fußplatte



Starre Tischsäule



Höhenverstellbar



Drehfuß



Verschraubbar



Tischplattenverschiebung



TOP-PREIS
188,90



Einsäulenhubtisch Primero Comfort

Farbe: Silbergrau
Stufenlose Höhenverstellung von
310-670 mm, verschraubbar

570850 1 188,90



Einsäulenhubtisch Primero Comfort

Farbe: Silbergrau
Stufenlose Höhenverstellung von
315-675 mm, freistehend

570851 1 241,90



Einsäulenhubtisch Primero Comfort

Farbe: Silbergrau
Stufenlose Höhenverstellung von
350-710 mm, mit Plattenverschie-
bung, Drehfuß, verschraubbar

570861 1 366,90



Einsäulenhubtisch Primero Comfort

Farbe: Silbergrau
Stufenlose Höhenverstellung von
345-705 mm, mit Plattenverschie-
bung, verschraubbar

570860 1 313,90

Hubtisch Primero

Einsäulen-Hubtisch Primero

maximale Belastung in oberer
Position 40 kg, in unterer Position
80 kg. Tischplatte: maximal
800x1000 mm bzw. Ø 800 mm.
Bei Nutzung als Bettunterlage ist in
Schlafstellung eine Abstützung der
Tischplatte erforderlich.

Primero von 324 - 684 mm
(Tischhöhe) verstellbar. Mit frei
schwenkbarem Universal-Beschlag.
Gewicht max. 6,3 kg

57086 1 509,40

Primero wie 57086 jedoch ohne
Schiebebeschlag. Von 308 - 668 mm
(Tischhöhe) verstellbar. Silbergrau

57085 1 398,-



249,90




Einsäulen-Hubtischgestell

Höhe min. ca. 318 mm, max. ca. 693 mm.
Höhenverstellbar, freistehend.

Gewicht 13,03 kg.

Hub 375 mm **57106** 1 **249,90**

399,90



Einsäulen-Hubtischgestell

Höhe ca. 335 - 710 mm. Quer- und Längsverschiebung möglich. Höhenverstellbar, Verdrehung mit Rastung. Gewicht 12,5 kg.

Hub 375 mm. **57108** 1 **399,90**

336,-



Einsäulen-Hubtischgestell

Quer- und Längsverschiebung mit Zentralfixierung, Hub 375 mm. Verstellbar von 335 mm - 710 mm, Längsverschiebung ca. 230 mm, Querverschiebung ca. 180 mm.

57113 1 **336,-**

Starre Tischsäule

259,90



Einsäulen-Tischgestell starr

Höhe 717 mm. Quer- und Längsverschiebung möglich. Höhenverstellbar, Verdrehung mit Rastung. Gewicht 13,23 kg.

57107 1 **259,90**

Tischsäule



① Ausdrehtischfuß

Höhe ca. 755 mm. Hub 375 mm.
Maße Aufnahmeplatte ca. 140 x 140 mm.
Gewicht 3,04 kg.

57105 1 **110,40**

② Tischgestell Ausdrehfuß

Höhe: 701 mm, teilbar: 313/388mm

57112 1 **109,90**

Zweisäulen-Hubtisch

539,-



Zweisäulen-Hubtisch

Quer- und Längsverschiebung mit Zentralfixierung, Hub 375 mm, verstellbar von 375 mm - 710 mm, Längsverschiebung ca. 250 mm, Querverschiebung ca. 230 mm.

57110 1 **539,-**